

Program rozvoja obce HERĽANY

Vyhodnotenie dotazníka

November, 2015



Termín realizácie dotazníkového prieskumu: november 2015

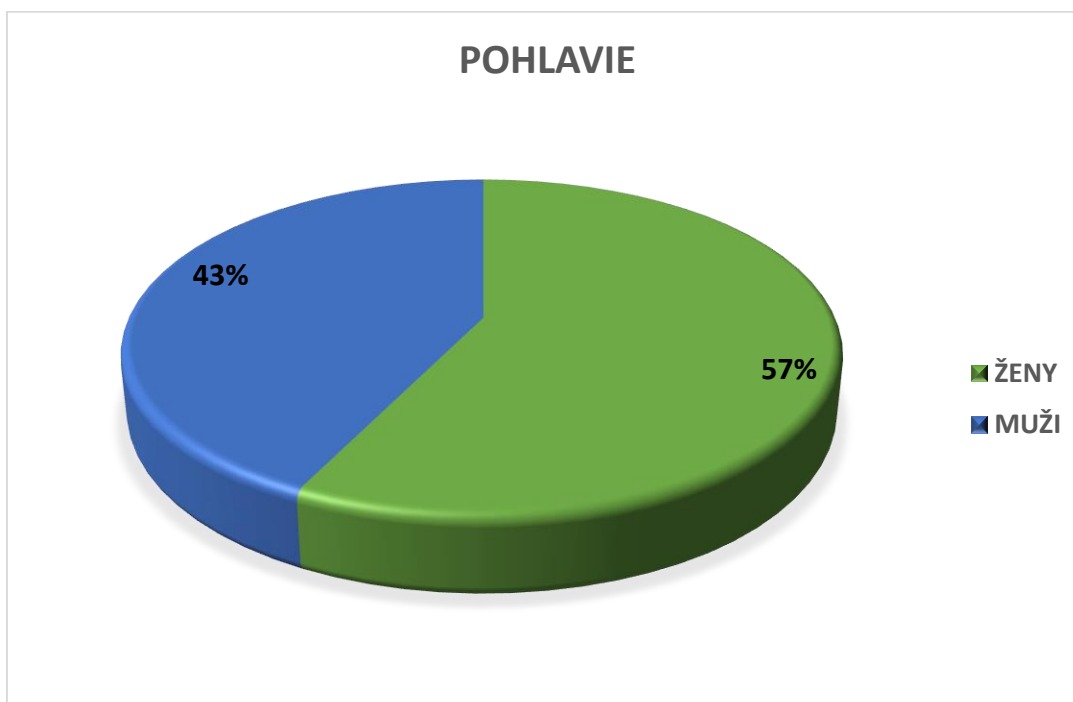
Spracovateľ prieskumu: EUprojects, s.r.o. v spolupráci s obcou

Účel prieskumu: zistiť názory občanov na rôzne témy týkajúce sa života v obci za účelom spracovania Programu rozvoja obce

Vyhodnotenie jednotlivých otázok

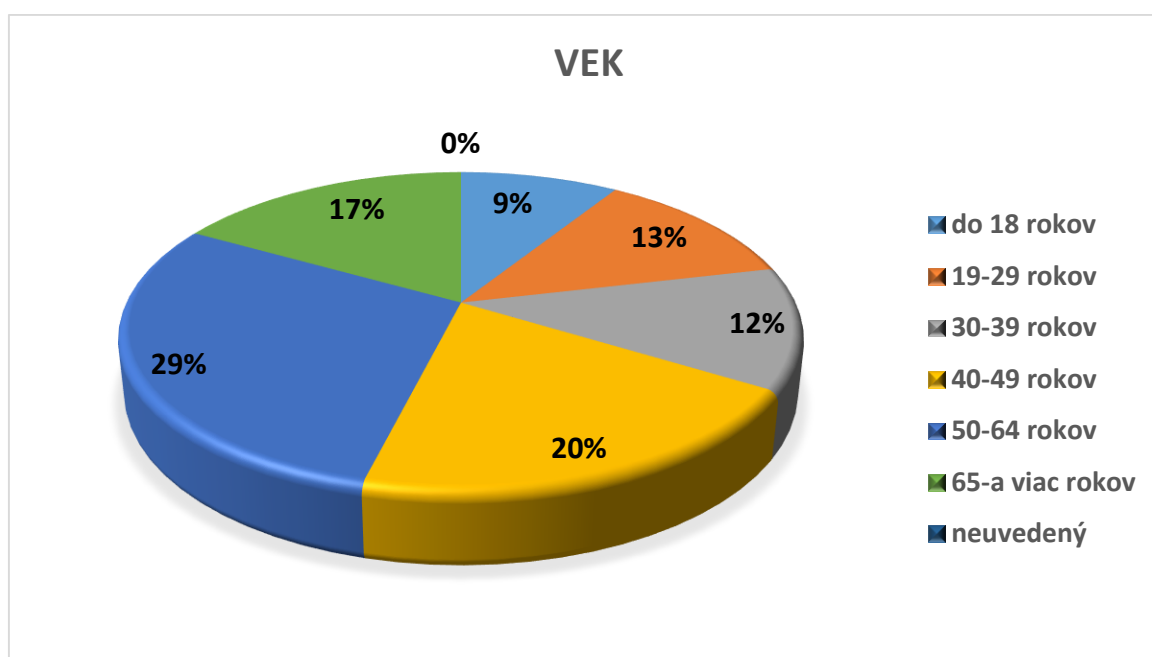
Počet odovzdaných dotazníkov podľa pohlavia:

POHLAVIE	POČET	%
ženy	51	57,3%
muži	38	42,7%



Veková štruktúra zúčastnených na prieskume:

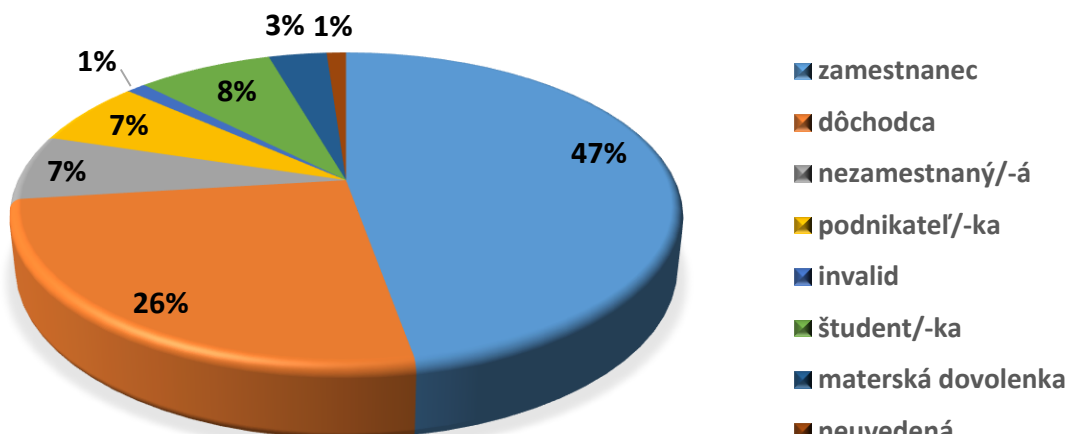
VEK	POČET	%
do 18 rokov	8	9,0%
19-29 rokov	11	12,4%
30-39 rokov	11	12,4%
40-49 rokov	18	20,2%
50-64 rokov	26	29,2%
65-a viac rokov	15	16,9%
neuvadený	0	0,0%



Rozdelenie podľa ekonomickej aktivity:

EKONOMICKÁ AKTIVITA	POČET	%
zamestnanec	42	47,2%
dôchodca	23	25,8%
nezamestnaný/-á	6	6,7%
podnikateľ/-ka	6	6,7%
invalid	1	1,1%
študent/-ka	7	7,9%
materská dovolenka	3	3,4%
neuvadená	1	1,1%

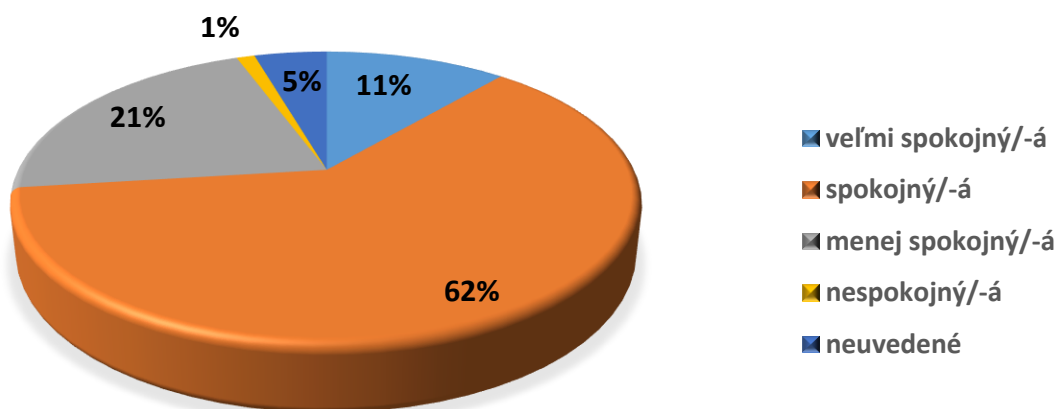
EKONOMICKÁ AKTIVITA



Vyhodnotenie otázky: *Ako ste celkovo spokojný/-á s obcou, kde žijete pracujete?*

BÝVANIE V OBCI	POČET	%
veľmi spokojný/-á	10	11,2%
spokojný/-á	55	61,8%
menej spokojný/-á	19	21,3%
nespokojný/-á	1	1,1%
neuvedené	4	4,5%

BÝVANIE V OBCI



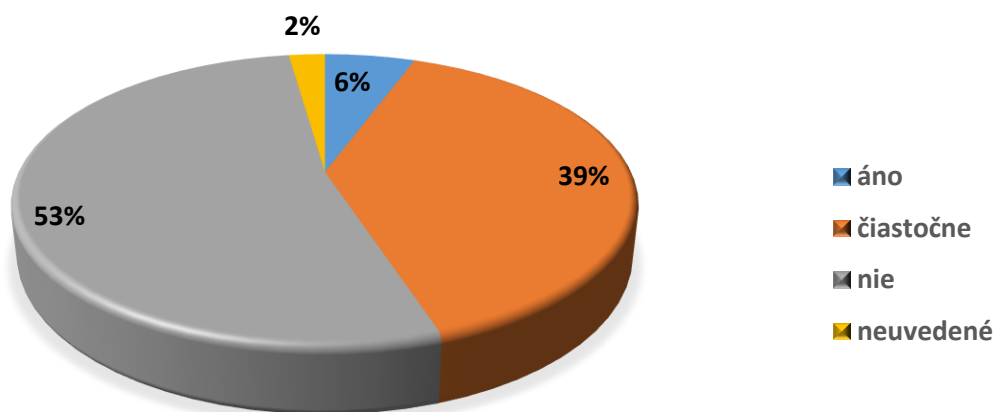
Vyhodnotenie otázky: ***Uvedte ako ste spokojný/-á s kvalitou života v obci v nasledujúcich bodoch.***

Uvedte ako ste spokojný/-á s kvalitou života v obci v nasledujúcich bodoch. Uvedte v rozsahu 1-5, pričom (1-veľmi dobré, 2-dobré, 3-priemerné, 4-podpriemerné, 5- nevyhovujúce).	DOSTUPNOSŤ	KVALITA
Úroveň bývania	170	161
Úroveň zdravotníckych služieb	321	293
Úroveň sociálnych služieb	290	265
Materské školy	308	287
Základné školy resp. stredné školstvo	259	242
Športoviská a možnosti športového využitia	240	247
Parky a verejné priestory pre deti (detské ihriská)	159	167
Stav ciest	236	263
Stav chodníkov	328	327
Dopravné spoje	250	243
Stav verejného osvetlenia	166	169
Odpady a kanalizácia	321	327
Kultúrne zariadenie a možnosti kultúrneho využitia	240	256
Obchody a služby	233	261
Celková životná úroveň v obci	185	202

Vyhodnotenie otázky: ***Poznáte rozvojové plány obce?***

Poznáte rozvojové plány obce?	POČET	%
áno	5	5,6%
čiastočne	35	39,3%
nie	47	52,8%
neuvedené	2	2,2%

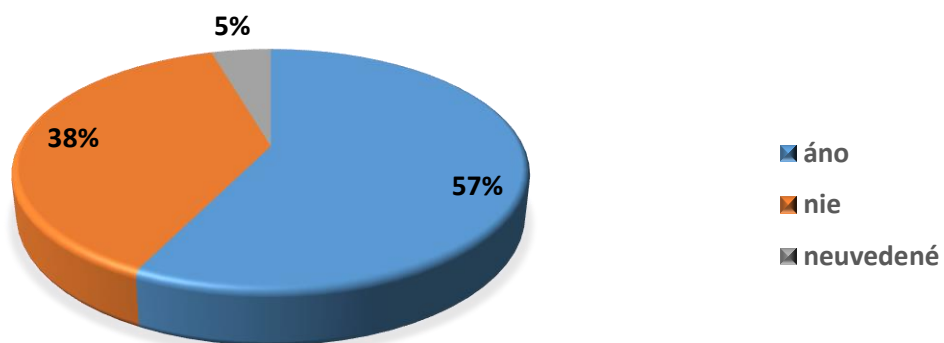
POZNÁTE ROZVOJOVÉ PLÁNY OBCE?



Vyhodnotenie otázky: **Poznáte rozvojové projekty, ktoré v posledných rokoch realizovala obec za účelom zlepšenia jej úrovne?**

Poznáte rozvojové projekty, ktoré v posledných rokoch realizovala obec za účelom zlepšenia jej úrovne?	POČET	%
áno	51	57,3%
nie	34	38,2%
neuveденé	4	4,49%

POZNÁTE ROZVOJOVÉ PROJEKTY, KTORÉ V POSLEDNÝCH ROKOCH REALIZOVALA OBEC ZA ÚČELOM ZLEPŠENIA JEJ ÚROVNE?



Vyhodnotenie otázky: **Vyberte 3 najdôležitejšie oblasti a aktivity, na ktoré by sa mal podľa Vás sústrediť rozvoj obce v budúcnosti.**

Vyberte 3 najdôležitejšie oblasti a aktivity, na ktoré by sa mal podľa Vás sústrediť rozvoj obce v budúcnosti?	SÚČET
celkový vzhľad obce	42
bezpečnosť obce	8
podmienky na bývanie v obci	5
čistota verejných priestranstiev	10
rekonštrukcia miestnych komunikácií	32
dostupnosť služieb v obci	30
možnosti kultúrneho využitia	9
školsťvo a kultúra	8
vybudovanie nových ihrísk, športovísk	20
verejné osvetlenie	6
odpad a kanalizácia	50
zber a separácia odpadov	3
dostupnosť obce verejnou dopravou	13
sociálna starostlivosť	18

Z uvedenej štatistiky vyplýva, že obyvatelia obce považujú za najdôležitejšie riešiť problém s kanalizáciou a odpadom. Druhou oblasťou, ktorá rezonovala zo strany respondentov je nespokojnosť s celkovým vzhľadom obce. Tretím výrazným problémom, ktorý vnímajú obyvatelia je stav miestnych komunikácií v obci.

Vyhodnotenie otázky: **Uvedte Vaše ďalšie pripomienky, návrhy a požiadavky v súvislosti s rozvojom obce.**

Najčastejšie pripomienky, návrhy a požiadavky boli v dotazníkovom prieskume spomenuté tieto:

1. Rekonštrukcia autobusových zastávok vrátane úpravy okolia
2. Oprava gejíru
3. Vybudovanie detského ihriska
4. Rekonštrukcia a výstavba chodníkov